

RR00 - ANEXO 1 (LRF, Art 52, inciso I, alínea 'a' e 'b' do inciso II e § 10.)

R\$ 1,00

RECEITAS ORÇAMENTÁRIAS	PREVISÃO INICIAL	PREVISÃO ATUALIZADA (a)	RECEITAS REALIZADAS			SALDO A REALIZAR (a-c)
			NO BIMESTRE (b)	% b/a	ATÉ O BIMESTRE (c)	
RECEITAS (exceto intra-orçamentárias) (I)	10.030.000,00	10.030.000,00	798.924,85	7,97	798.924,85	9.231.075,15
RECEITAS CORRENTES	10.030.000,00	10.030.000,00	798.924,85	7,97	798.924,85	9.231.075,15
IMPOSTOS, TAXAS E CONTRIBUIÇÕES DE MELHORIA	0,00	0,00	0,00	0,00	0,00	0,00
Impostos	0,00	0,00	0,00	0,00	0,00	0,00
Taxas	0,00	0,00	0,00	0,00	0,00	0,00
Contribuição de melhoria	0,00	0,00	0,00	0,00	0,00	0,00
CONTRIBUIÇÕES	0,00	0,00	0,00	0,00	0,00	0,00
Contribuições sociais	0,00	0,00	0,00	0,00	0,00	0,00
Contribuições econômicas	0,00	0,00	0,00	0,00	0,00	0,00
Contribuição para entidades privadas de serviço social e de formação profissional.	0,00	0,00	0,00	0,00	0,00	0,00
Contribuição para o custeio do serviço de iluminação pública	0,00	0,00	0,00	0,00	0,00	0,00
RECEITA PATRIMONIAL	0,00	0,00	0,00	0,00	0,00	0,00
Exploração do Patrimônio Imobiliário do Estado	15.000,00	15.000,00	176,01	1,17	176,01	14.823,99
Valores mobiliários	0,00	0,00	0,00	0,00	0,00	0,00
Delegação de Serviços Públicos mediante Concessão, Permissão, Autorização ou Licença.	15.000,00	15.000,00	176,01	1,17	176,01	14.823,99
Exploração de Recursos Naturais.	0,00	0,00	0,00	0,00	0,00	0,00
Exploração do Patrimônio Intangível.	0,00	0,00	0,00	0,00	0,00	0,00
Cessão de Direitos.	0,00	0,00	0,00	0,00	0,00	0,00
Demais Receitas Patrimoniais.	0,00	0,00	0,00	0,00	0,00	0,00
RECEITA AGROPECUÁRIA	0,00	0,00	0,00	0,00	0,00	0,00
RECEITA INDUSTRIAL	0,00	0,00	0,00	0,00	0,00	0,00
RECEITA DE SERVIÇOS	0,00	0,00	0,00	0,00	0,00	0,00
Serviços Administrativos e Comerciais Gerais	0,00	0,00	0,00	0,00	0,00	0,00
Serviços e Atividades Referentes à Navegação e ao Transporte	0,00	0,00	0,00	0,00	0,00	0,00
Serviços e Atividades Referentes à Saúde	0,00	0,00	0,00	0,00	0,00	0,00
Serviços e Atividades Financeiras	0,00	0,00	0,00	0,00	0,00	0,00
Outros Serviços	0,00	0,00	0,00	0,00	0,00	0,00
TRASFERÊNCIAS CORRENTES	10.008.500,00	10.008.500,00	798.653,44	7,98	798.653,44	9.209.846,56


RECEITAS (intra-orçamentárias) (II)	0,00	0,00	0,00	0,00	0,00	0,00	0,00	0,00	0,00	0,00
	0,00	0,00	0,00	0,00	0,00	0,00	0,00	0,00	0,00	0,00
SUBTOTAL DAS RECEITAS (III) = (I + II)	10.030.000,00	10.030.000,00	798.924,85	7,97	798.924,85	7,97	798.924,85	7,97	9.231.075,15	
OPERAÇÕES DE CRÉDITO / REFINANCIAMENTO (IV)										
OPERAÇÕES DE CRÉDITO - MERCADO INTERNO										
Mobiliária Contratual										
OPERAÇÕES DE CRÉDITO - MERCADO EXTERNO										
Mobiliária Contratual										
SUBTOTAL COM REFINANCIAMENTO (V) = (III + IV)	10.030.000,00	10.030.000,00	798.924,85	7,97	798.924,85	7,97	798.924,85	7,97	9.231.075,15	
DÉFICIT (VI)	-	-	-	-	272.938,69	-	-	-	-	-
TOTAL (VII) = (V+VI)	10.030.000,00	10.030.000,00	798.924,85	7,97	1.071.863,54	7,97	1.071.863,54	7,97	8.958.136,46	
SALDOS DE EXERCÍCIOS ANTERIORES (utilizados para créditos adição Recursos arrecadados em exercícios anteriores - RPPS Superávit financeiro)										
	-	0,00	-	-	-	-	0,00	-	-	-
	-	0,00	-	-	-	-	-	-	-	-
	-	0,00	-	-	-	-	0,00	-	-	-

DESPESAS ORÇAMENTÁRIAS	DOTAÇÃO INICIAL (d)		DOTAÇÃO ATUALIZADA (e)		DESPESAS EMPENHADAS (f)		SALDO (g)=(e-f)	DESPESAS LIQUIDADAS (h)		SALDO (i)=(e-h)	DESPESAS PAGAS ATÉ O BIMESTRE (j)	INSCRITAS EM RESTOS A PAGAR NÃO PROCESSADOS (k)
	NO BIMESTRE	ATÉ O BIMESTRE	NO BIMESTRE	ATÉ O BIMESTRE	NO BIMESTRE	ATÉ O BIMESTRE		NO BIMESTRE	ATÉ O BIMESTRE			
DESPESAS (exceto intra orçamentárias)(VIII)	10.030.000,00	10.030.000,00	10.030.000,00	10.030.000,00	6.054.237,64	6.054.237,64	3.975.762,36	1.071.863,54	1.071.863,54	8.958.136,46	472.143,68	4.982.374,10
DESPESAS CORRENTES	9.305.000,00	9.305.000,00	9.305.000,00	9.305.000,00	5.504.237,64	5.504.237,64	3.800.762,36	970.249,62	970.249,62	8.334.750,38	370.529,76	4.533.988,02
Pessoal e encargos so	4.457.000,00	4.457.000,00	4.457.000,00	4.457.000,00	3.865.000,00	3.865.000,00	592.000,00	482.654,69	482.654,69	3.974.345,31	257.171,14	3.382.345,31
Juros e encargos da d	12.000,00	12.000,00	12.000,00	12.000,00	0,00	0,00	12.000,00	0,00	0,00	12.000,00	0,00	0,00
Outras despesas corre	4.836.000,00	4.836.000,00	4.836.000,00	4.836.000,00	1.639.237,64	1.639.237,64	3.196.762,36	487.594,93	487.594,93	4.348.405,07	113.358,62	1.151.642,71
DESPESAS DE CAPITAL	725.000,00	725.000,00	725.000,00	725.000,00	550.000,00	550.000,00	175.000,00	101.613,92	101.613,92	623.386,08	101.613,92	448.386,08

DESPEAS CORRENTES	0,00	0,00	0,00	0,00	0,00	0,00	0,00	0,00	0,00
DESPEAS DE CAPITAL	0,00	0,00	0,00	0,00	0,00	0,00	0,00	0,00	0,00
Reserva de Contingênci	0,00	0,00	0,00	0,00	0,00	0,00	0,00	0,00	0,00

FONTE: SISTEMA: Aspec Informática - UNIDADE RESPONSÁVEL: Consórcio Pub. de Saúde da Microrregião de Acaraú - DATA DA EMISSÃO: 29/03/2019 - HORA DA EMISSÃO: 12:03:49

Notas: (*) - No modelo da STN inexistiu coluna para reduções de dotação. Por este motivo, as reduções foram deduzidas na própria coluna de 'Créditos adicionais', motivo pelo qual esta coluna poderá conter valores negativos, não sendo portanto nenhum erro ser exibido valores negativos na coluna 'Créditos adicionais'.


 PAULO SÉRGIO GOMES DE ANDRADE FILHO
 DIRETOR EXECUTIVO


 E2 CONTROLADORIA GOVERNAMENTAL EIRELI
 ESCRITÓRIO CONTÁBIL - CRC-PJ 920

FUNÇÃO / SUBFUNÇÃO	DOTAÇÃO INICIAL	DOTAÇÃO ATUALIZADA (a)	DESPESAS EMPENHADAS		SALDO (c) = (a-b)	DESPESAS LIQUIDADAS		SALDO (e) = (a-d)	INSCRITAS EM RESTOS A PAGAR NÃO PROCESSADOS (f)
			NO BIMESTRE	ATÉ O BIMESTRE (b)		% (b/total)	NO BIMESTRE		
DESPESAS (EXCETO INTRA-ORÇAMENTARIAS) (I)	10.030.000,00	10.030.000,00	6.054.237,64	6.054.237,64	3.975.762,36	1.071.863,54	1.071.863,54	8.958.136,46	4.982.374,1
SAÚDE	10.030.000,00	10.030.000,00	6.054.237,64	6.054.237,64	3.975.762,36	1.071.863,54	1.071.863,54	8.958.136,46	4.982.374,1
Assistência Hospitalar e A	8.044.000,00	8.075.000,00	4.823.057,63	4.823.057,63	3.251.942,37	819.915,03	819.915,03	7.255.084,97	4.003.142,6
Administração Geral	1.986.000,00	1.955.000,00	1.231.180,01	1.231.180,01	723.819,99	251.948,51	251.948,51	1.703.051,49	979.231,5
DESPESAS (INTRA-ORÇAMENTARIAS) (II)	0,00	0,00	0,00	0,00	0,00	0,00	0,00	0,00	0,0
TOTAL (III) = (I + II)	10.030.000,00	10.030.000,00	6.054.237,64	6.054.237,64	3.975.762,36	1.071.863,54	1.071.863,54	8.958.136,46	4.982.374,1

FONTE: SISTEMA: Aspec Informática - UNIDADE RESPONSÁVEL: Consórcio Pub. de Saúde da Microrregião de Acaraú - DATA DA EMISSÃO: 29/03/2019 - HORA DA EMISSÃO: 12:03:56

RREO - Anexo 2 (LRF, Art. 52, inciso II, alínea 'c')


R\$ 1

FUNÇÃO / SUBFUNÇÃO - INTRA-ORÇAMENTARIAS (II)	DOTAÇÃO INICIAL	DOTAÇÃO ATUALIZADA (a)	DESPESAS EMPENHADAS		SALDO (c) = (a-b)	DESPESAS LIQUIDADAS		SALDO • (e) = (a-d)	INSCRITAS EM RESTOS A PAGAR NÃO PROCESSADOS (f)
			NO BIMESTRE	ATÉ O BIMESTRE (b)		NO BIMESTRE	ATÉ O BIMESTRE (d)		
				(b/total %)			(d/total %)		
DESPESAS (INTRA-ORÇAMENTARIAS) (II)	0,00	0,00	0,00	0,00	0,00	0,00	0,00	0,00	0,0

FONTE: SISTEMA: Aspec Informática - UNIDADE RESPONSÁVEL: Consórcio Pub. de Saúde da Microrregião de Acaraú - DATA DA EMISSÃO: 29/03/2019 - HORA DA EMISSÃO: 12:03:56



PAULO SÉRGIO GOMES DE ANDRADE FILHO
 DIRETOR EXECUTIVO



EZ CONTROLADORIA GOVERNAMENTAL EIRELI
 ESCRITÓRIO CONTÁBIL CRC-PJ 920

EVOLUÇÃO DA RECEITA REALIZADA NOS ÚLTIMOS 12 MESES

ESPECIFICAÇÃO


	Mar/2018	Abr/2018	Mai/2018	Jun/2018	Jul/2018	Ago/2018	Set/2018
RECEITAS CORRENTES (I)	1.593.121,31	753.905,87	753.725,88	693.210,46	766.612,87	831.555,41	775.248,13
Impostos, Taxas e Contribuições de Melhoria	0,00	0,00	0,00	0,00	0,00	0,00	0,00
IPTU	0,00	0,00	0,00	0,00	0,00	0,00	0,00
ISS	0,00	0,00	0,00	0,00	0,00	0,00	0,00
ITBI	0,00	0,00	0,00	0,00	0,00	0,00	0,00
IRRF	0,00	0,00	0,00	0,00	0,00	0,00	0,00
Outros Impostos, Taxas e Contribuições	0,00	0,00	0,00	0,00	0,00	0,00	0,00
Contribuições	0,00	0,00	0,00	0,00	0,00	0,00	0,00
Receita Patrimonial	98,46	262,30	82,31	97,50	72,59	45,07	83,36
Rendimentos de Aplicação Financeira	98,46	262,30	82,31	97,50	72,59	45,07	83,36
Outras Receitas Patrimoniais	0,00	0,00	0,00	0,00	0,00	0,00	0,00
Receita agropecuária	0,00	0,00	0,00	0,00	0,00	0,00	0,00
Receita Industrial	0,00	0,00	0,00	0,00	0,00	0,00	0,00
Receita de serviços	0,00	0,00	0,00	0,00	0,00	0,00	0,00
Transferências correntes	1.590.010,78	753.643,57	753.643,57	693.112,96	766.540,28	831.510,34	699.606,57
Cota-parte do FPM	0,00	0,00	0,00	0,00	0,00	0,00	0,00
Cota-parte do ICMS	0,00	0,00	0,00	0,00	0,00	0,00	0,00
Cota-parte do IPVA	0,00	0,00	0,00	0,00	0,00	0,00	0,00
Cota-parte do ITR	0,00	0,00	0,00	0,00	0,00	0,00	0,00
Transferências da LC 87/96	0,00	0,00	0,00	0,00	0,00	0,00	0,00
Transferências da LC 61/89	0,00	0,00	0,00	0,00	0,00	0,00	0,00
Transferências do Fundeb	0,00	0,00	0,00	0,00	0,00	0,00	0,00
Outras transferências correntes	1.590.010,78	753.643,57	753.643,57	693.112,96	766.540,28	831.510,34	699.606,57
Outras receitas correntes	3.012,07	0,00	0,00	0,00	0,00	0,00	75.538,20
DEDUÇÕES (II)	0,00	0,00	0,00	0,00	0,00	0,00	0,00
Contrib. do servidor para o plano de pr	0,00	0,00	0,00	0,00	0,00	0,00	0,00
Comp. financ. entre regimes de previden	0,00	0,00	0,00	0,00	0,00	0,00	0,00
Ded. de receita para formação do Fundeb	0,00	0,00	0,00	0,00	0,00	0,00	0,00
RECEITA CORRENTE LÍQUIDA (III)=(I-II)	1.593.121,31	753.905,87	753.725,88	693.210,46	766.612,87	831.555,41	775.248,13

ESPECIFICAÇÃO	EVOLUÇÃO DA RECEITA REALIZADA NOS ÚLTIMOS 12 MESES						TOTAL (ÚLTIMOS 12 MESES)	PREVISÃO ATUALIZADA EXERCÍCIO
	Out/2018	Nov/2018	Dez/2018	Jan/2019	Fev/2019			
RECEITAS CORRENTES (I)	829.115,82	755.832,06	781.423,07	352.926,09	445.998,76	9.332.675,73	10.030.000,00	
Impostos, Taxas e Contribuições de Melhoria	0,00	0,00	0,00	0,00	0,00	0,00	0,00	
IPTU	0,00	0,00	0,00	0,00	0,00	0,00	0,00	
ISS	0,00	0,00	0,00	0,00	0,00	0,00	0,00	
ITBI	0,00	0,00	0,00	0,00	0,00	0,00	0,00	
IRRF	0,00	0,00	0,00	0,00	0,00	0,00	0,00	
Outros Impostos, Taxas e Contribuições	0,00	0,00	0,00	0,00	0,00	0,00	0,00	
Contribuições	0,00	0,00	0,00	0,00	0,00	0,00	0,00	
Receita Patrimonial	68,85	75,95	44,35	76,50	99,51	1.106,75	15.000,00	
Rendimentos de Aplicação Financeira	68,85	75,95	44,35	76,50	99,51	1.106,75	15.000,00	
Outras Receitas Patrimoniais	0,00	0,00	0,00	0,00	0,00	0,00	0,00	
Receita agropecuária	0,00	0,00	0,00	0,00	0,00	0,00	0,00	
Receita industrial	0,00	0,00	0,00	0,00	0,00	0,00	0,00	
Receita de serviços	0,00	0,00	0,00	0,00	0,00	0,00	0,00	
Transferências correntes	827.037,79	753.184,03	770.937,79	352.754,19	445.899,25	9.237.881,12	10.008.500,00	
Cota-parte do FPM	0,00	0,00	0,00	0,00	0,00	0,00	0,00	
Cota-parte do ICMS	0,00	0,00	0,00	0,00	0,00	0,00	0,00	
Cota-parte do IPVA	0,00	0,00	0,00	0,00	0,00	0,00	0,00	
Cota-parte do ITR	0,00	0,00	0,00	0,00	0,00	0,00	0,00	
Transferências da LC 87/96	0,00	0,00	0,00	0,00	0,00	0,00	0,00	
Transferências da LC 61/89	0,00	0,00	0,00	0,00	0,00	0,00	0,00	
Transferências do Fundeb	0,00	0,00	0,00	0,00	0,00	0,00	0,00	
Outras transferências correntes	0,00	0,00	0,00	0,00	0,00	0,00	0,00	
Outras receitas correntes	827.037,79	753.184,03	770.937,79	352.754,19	445.899,25	9.237.881,12	10.008.500,00	
DEDUÇÕES (II)	2.009,18	2.572,08	10.440,93	95,40	0,00	93.687,86	6.500,00	
Contrib. do servidor para o plano de pr	0,00	0,00	0,00	0,00	0,00	0,00	0,00	
Comp. financ. entre regimes de previdên	0,00	0,00	0,00	0,00	0,00	0,00	0,00	
Red. de receita para formação do Fundeb	0,00	0,00	0,00	0,00	0,00	0,00	0,00	
RECEITA CORRENTE LÍQUIDA (III)=(I-II)	829.115,82	755.832,06	781.423,07	352.926,09	445.998,76	9.332.675,73	10.030.000,00	

Ceará
Consortício Pub. de Saúde da Microrregião de Acaraú
Consortício Pub. de Saúde da Microrregião de Acaraú

RREO - ANEXO 3 (LRF, Art.53, inciso I)

RELATÓRIO RESUMIDO DA EXECUÇÃO ORÇAMENTÁRIA
DEMONSTRATIVO DA RECEITA CORRENTE LÍQUIDA
ORÇAMENTO FISCAL E DA SEGURIDADE SOCIAL
1º bimestre de 2019 (até Fevereiro)



PAULO SÉRGIO GOMES DE ANDRADE FILHO
DIRETOR EXECUTIVO

EL CONTROLADORIA GOVERNAMENTAL EIRELI
ESCRITÓRIO CONTÁBIL CRC-PJ 920